



Zumaia Udala

**2015EKO EKITALDIKO
ZUMAIAKO UDAL AURREKONTUAREN
AURKEZPENA**

***PRESENTACIÓN DEL PRESUPUESTO
MUNICIPALDE ZUMAIA DEL EJERCICIO 2015***

UDAL AURREKONTU BATERATUA

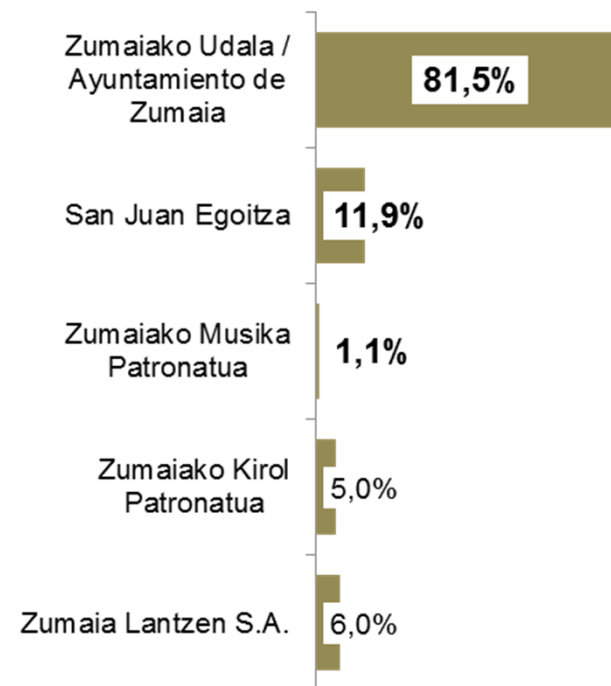
PRESUPUESTO MUNICIPAL CONSOLIDADO

Udal Aurrekontu Bateratuan hala Udalaren zuzeneko aurrekontua nola mendeko erakundeetan duen partaidetza sartzen dira (tokiko erakunde autonomoak, tokiko enpresa-erakunde publikoak, merkataritza-sozietate publikoak, fundazioak eta partzuergoak), haietan garrantzizko partaidetza duen kasuetan.

El Presupuesto Municipal Consolidado incluye tanto el presupuesto directo del Ayuntamiento como el de su participación en sus entidades dependientes (organismos autónomos locales, entidades públicas empresariales locales, sociedades públicas mercantiles y fundaciones) en los que tiene una participación relevante.

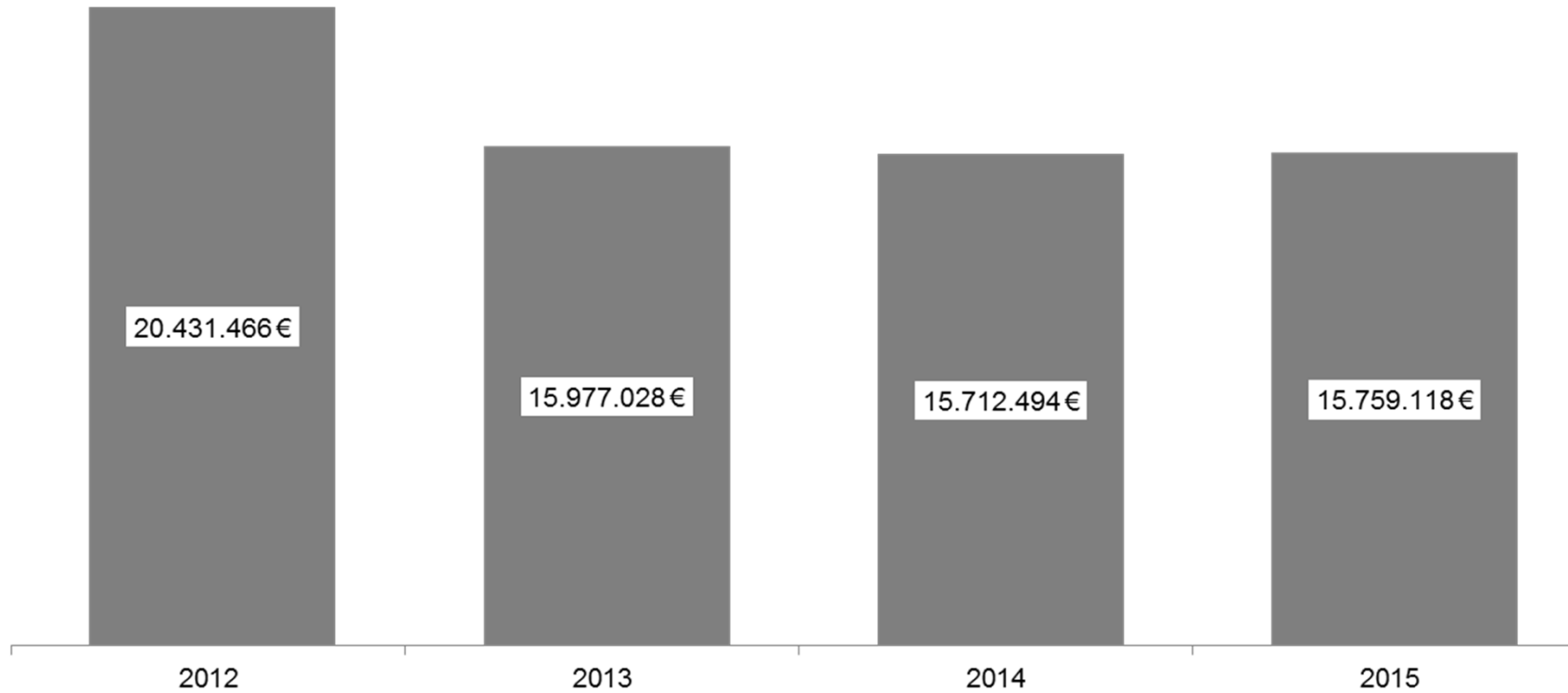
Erakundea / Entidad	Erakundearen aurrekontua, guztira (€) / Presupuesto total de la entidad (€) 2015	Udalari egozteko % / % atribuible al Ayuntamiento	Udalari egozteko aurrekontua (€) / Presupuesto atribuible al Ayuntamiento (€)
Zumaiako Udala / Ayuntamiento de Zumaia	11.791.358	100	1.179.135.800
San Juan Egoitza	1.876.258	100	187.625.800
Zumaiako Musika Patronatua	179.590	100	17.959.000
Zumaiako Kirol Patronatua	1.059.897	100	105.989.700
Zumaia Lantzen S.A.	852.015	100	85.201.500
UDAL AURREKONTUA, GUZTIRA (BATERATUA) / PRESUPUESTO MUNICIPAL TOTAL (CONSOLIDADO)	15.759.118		1.575.911.800

Erakunde bakoitzak aurrekontu bateratuan duen pisua
Peso de cada entidad en el presupuesto consolidado



UDAL AURREKONTUAREN BILAKAERA

EVOLUCIÓN DEL PRESUPUESTO MUNICIPAL



GASTUAREN BANAKETA, KAPITULUEN ARABERA

DISTRIBUCIÓN DEL GASTO POR CAPÍTULOS

Udal gastuaren banaketa, kapituluaren arabera / Distribución del gasto municipal por capítulos						
Kapitulua / Capítulo	2015		2014		Aldakuntza (€)	Aldakuntza (%)
	(€)	(%)	(€)	(%)	Variación (€)	Variación (%)
Pertsonal gastuak / <i>Gastos de personal</i>	3.130.391	24,06%	3.013.867	24,82%	116.524	3,9%
Ondasun korronteak eta zerbitzuak / <i>Bienes corrientes y servicios</i>	5.201.640	39,97%	4.726.935	38,92%	474.705	10,0%
Finantza gastuak / <i>Gastos financieros</i>	0	0,00%	3.841	0,03%	-3.841	-100,0%
Transferentzia korronteak / <i>Transferencias corrientes</i>	2.165.223	16,64%	2.150.540	17,71%	14.683	0,7%
Inbertsio errealak / <i>Inversiones reales</i>	2.035.043	15,64%	1.561.576	12,86%	473.467	30,3%
Kapital transferentziak / <i>Transferencias de capital</i>	19.500	0,15%	19.000	0,16%	500	2,6%
Finantza-aktiboak / <i>Activos financieros</i>	461.000	3,54%	510.000	4,20%	-49.000	-9,6%
Finantza-pasiboak / <i>Pasivos financieros</i>	0	0,00%	159.000	1,31%	-159.000	-100,0%
GUZTIRAL / TOTAL	13.012.797	100,00%	12.144.759	100,00%	868.038	7,1%

Ikusi gastuaren kapituluaren azalpena hurrengo orrialdean
 Ver explicación de los capítulos de gasto en la página siguiente



UDAL AURREKONTUKO GASTUAREN KAPITULUEN KONTZEPTUZKO AZALPENA

EXPLICACIÓN CONCEPTUAL DE LOS CAPÍTULOS DE GASTO DEL PRESUPUESTO MUNICIPAL

GASTUAREN KAPITULUAK

- 1. kapitulua PERTSONAL GASTUAK:** udaleko langileen ordainsariak, haien izaera edozein izanik ere (funtzionarioak, langile lan-kontratadun teknikariak, politikoak eta aldi baterakoak...), bai eta pertsona horiekin zuzenean loturik dauden beste gastu batzuk ere (Gizarte Segurantzako kotizazioak, bidaia-dietak...).
- 2 kapitulua ONDASUN ARRUNT ETA ZERBITZUEN GASTUAK:** ondasun kontsumigarrietan edo udalaren funtzionamendurako beharrezkoak diren zerbitzuetan egiten diren gastuak (energia ura, ordezeko piezak, adituen zerbitzu profesionalak, azpikontratazioak...).
- 3. kapitulua FINANTZA GASTUAK:** Udalak hartu dituen mailegu edo kredituen interesak ordaintzea.
- 4 kapitulua TRANSFERENTZIA ARRUNTAK:** Udalak edo beste eragile batzuei, pertsonak izan zein enpresak edo elkarteak izan (GKEak, klubak...) emandako laguntzak eta diru-laguntzak, eragile horien jardueraren gastu arrunta finantzatzeko helburuarekin.
- 5. kapitulua INBERTSIO ERREALAK:** Udalak ekipamendu edo azpiegitura berriak ordaintzeko esleitzen duen zenbatekoa, edo udal zerbitzuek funtzionatzeko beharrezkoak diren ondasun ez-kontsumigarriak eskuratzeko.
- 6. kapitulua KAPITAL TRANSFERENTZIAK:** Udalak beste erakunde batzuentzat egiten dituen diruzko ekarpenak, inbertsioak egin ahal izan dezaten, proiektu zehatzak aurrera eramateko (adib., obrak).
- 7. kapitulua FINANTZA-AKTIBOAK:** gordailuak eta fidantzak ordaintzea.
- 8. kapitulua FINANTZA-PASIBOAK:** udalaren zorra ordaintzea (maileguak edo kredituak amortizatzea).



UDAL AURREKONTUKO GASTUAREN KAPITULUEN KONTZEPTUZKO AZALPENA

EXPLICACIÓN CONCEPTUAL DE LOS CAPÍTULOS DE GASTO DEL PRESUPUESTO MUNICIPAL

CAPÍTULOS DE GASTO

Capítulo 1 GASTOS DE PERSONAL: retribuciones del personal municipal sea cual sea su condición (funcionariado, personal laboral técnico, personal laboral político y de confianza ...) y otros gastos directamente relacionados con dichas personas (cotizaciones a la Seguridad Social, dietas por viajes ...).

Capítulo 2 GASTOS EN BIENES CORRIENTES Y SERVICIOS: gastos incurridos en la adquisición de bienes consumibles o servicios necesarios para el funcionamiento del municipio (energía, agua, repuestos, servicios profesionales expertos, subcontrataciones, ...).

Capítulo 3 GASTOS FINANCIEROS: pago de intereses de los préstamos o créditos contraídos por el Ayuntamiento.

Capítulo 4 TRANSFERENCIAS CORRIENTES: ayudas y subvenciones concedidas por el Ayuntamiento a otros agentes, tanto personas como empresas y asociaciones (ONGs, clubs, ...) para financiar gasto corriente de la actividad de dichos agentes.

Capítulo 5 INVERSIONES REALES: cantidad destinada por el Ayuntamiento al pago de nuevos equipamientos e infraestructuras o a la adquisición de bienes no consumibles que son necesarios para el funcionamiento de los servicios municipales.

Capítulo 6 TRANSFERENCIAS DE CAPITAL: aportaciones económicas que hace el Ayuntamiento a otras entidades para que puedan realizar inversiones para llevar a cabo proyectos concretos (ej. obras).

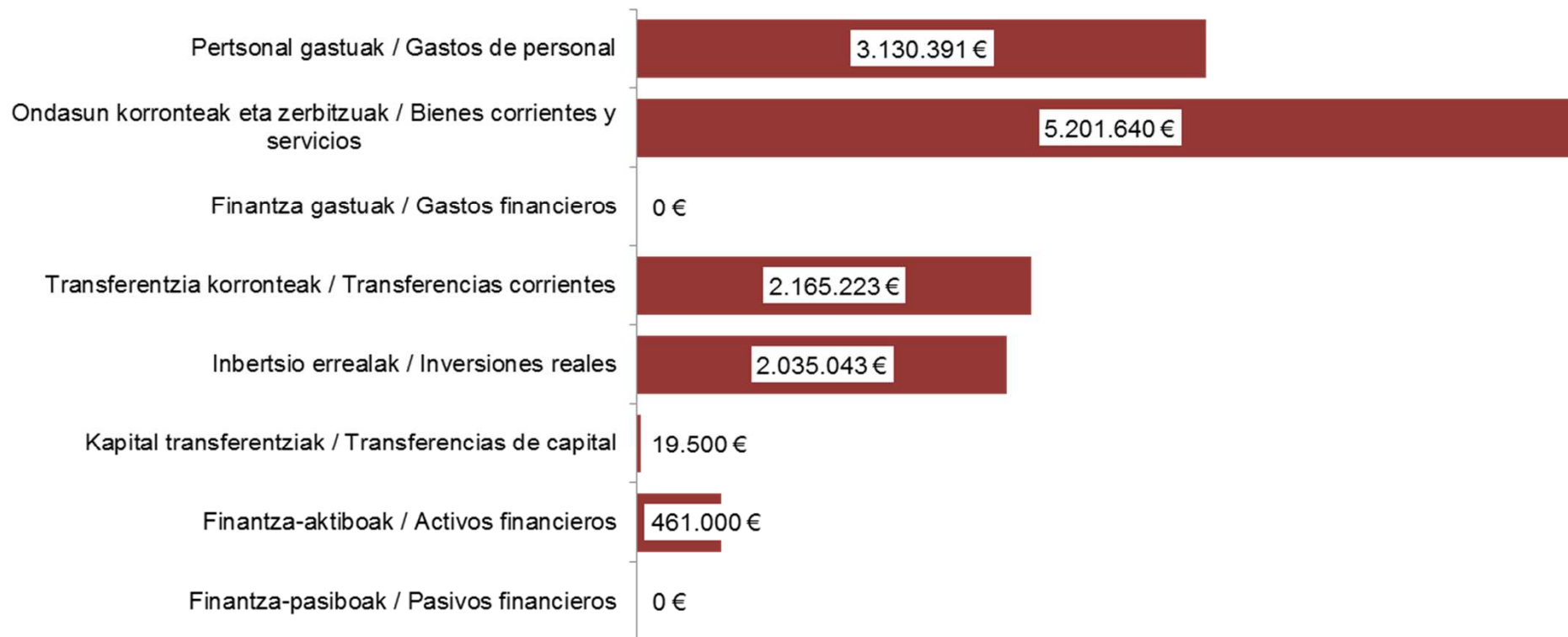
Capítulo 7 ACTIVOS FINANCIEROS: pago de depósitos y fianzas.

Capítulo 8 PASIVOS FINANCIEROS: pago de la deuda municipal (amortización de préstamos o créditos).



GASTUAREN BANAKETA, KAPITULUEN ARABERA

DISTRIBUCIÓN DEL GASTO POR CAPÍTULOS



GASTUAREN BANAKETA (SAILKAPEN ORGANIKOA)

DISTRIBUCIÓN DEL GASTO (CLASIFICACIÓN ORGÁNICA)

Udal Aurrekontua (sailkapen organikoa) / Presupuesto municipal(clasificación orgánica)							
Udal Saila / Área municipal	Descripción	2015		2014		Aldakuntza (€) Variación (€)	Aldakuntza (%) Variación (%)
		(€)	(%)	(€)	(%)		
01	HIRIGINTZA ETA ZERBITZUAK/URBANISMO Y SERVICIOS	5.515.526	42,4%	4.953.654	40,8%	561.872	11,3%
02	HEZKUNTZA ETA EUSKARA/EDUCACIÓN Y EUSKARA	243.574	1,9%	259.524	2,1%	-15.950	-6,1%
03	KULTURA ETA FESTAK/CULTURA Y FIESTAS	613.790	4,7%	600.900	4,9%	12.890	2,1%
04	UDALTZAINGOA/ POLICIA MUNICIPAL	18.145	0,1%	19.000	0,2%	-855	-4,5%
05	GIZARTE ZERBITZUAK/ SERVICIOS SOCIALES	1.084.041	8,3%	733.575	6,0%	350.466	47,8%
06	INGURUMENA/ MEDIO AMBIENTE	404.330	3,1%	402.584	3,3%	1.746	0,4%
08	PERTSONALA/ PERSONAL	3.160.115	24,3%	3.034.218	25,0%	125.897	4,1%
09	INFORMATIKA/ INFORMATICA	156.540	1,2%	135.890	1,1%	20.650	15,2%
10	ALKATETZA ETA ADMINISTRAZIO OR/ALCALDIA Y ADMN GENERAL	1.463.406	11,2%	1.672.283	13,8%	-208.877	-12,5%
11	TURISMOA/ TURISMO	169.780	1,3%	151.230	1,2%	18.550	12,3%
12	BERDINTASUNA, GAZTEDIA ETA ANIZTASUNA/ IGUALDAD, JUVENTUD Y DIVERSIDAD	183.550	1,4%	181.902	1,5%	1.648	0,9%
UDAL AURREKONTUA, GUZTIRA		13.012.797	100,0%	12.144.760	100,0%	868.037	7,1%



GASTUAREN BANAKETA (SAILAKAPEN FUNTZIONALA)

DISTRIBUCIÓN DEL GASTO (CLASIFICACIÓN FUNCIONAL)

Udal Aurrekontua (sailkapen funtzionala) / Presupuesto municipal (clasificación funcional)			
Udal Saila / Área municipal		2015	
		Hasierako aurrekontua/ Presupuesto inicial	(%)
01100	Deuda pública.	0,00	0,0%
13201	Policia Municipal	573.116,00	4,1%
13300	Ordenación del tráfico y del estacionamiento	7.000,00	0,0%
13400	Movilidad urbana.	18.785,00	0,1%
13600	Servicio de prevención y extinción de incendios, y salvamento.	1.900,00	0,0%
15000	Administración general de vivienda y urbanismo.	283.981,00	2,0%
15100	Urbanismo: planeamiento, gestión, ejecución y disciplina urbanística.	896.468,00	6,4%
15320	Pavimentación de vías públicas.	371.200,00	2,6%
15330	Mobiliario urbano	19.305,00	0,1%
15341	Brigada de Obras	364.459,00	2,6%
16000	Alcantarillado (Pluviales).	21.000,00	0,1%
16100	Abastecimiento domiciliario de agua potable.	1.040.000,00	7,4%
16210	Recogida de residuos.	271.000,00	1,9%
16220	Gestión de residuos sólidos urbanos.	292.273,00	2,1%
16230	Tratamiento de residuos.	292.275,00	2,1%
16300	Limpieza viaria.	398.800,00	2,8%
16400	Cementerio y servicios funerarios.	46.300,00	0,3%
16500	Alumbrado público.	278.000,00	2,0%
16600	Evacuación y tratamiento de aguas residuales	646.181,00	4,6%
17000	Administración general del medio ambiente.	59.500,00	0,4%



GASTUAREN BANAKETA (SAILAKAPEN FUNTZIONALA)

DISTRIBUCIÓN DEL GASTO (CLASIFICACIÓN FUNCIONAL)

Udal Saila / Área municipal		2015	
		Hasierako aurrekontua/ Presupuesto inicial	(%)
17100	Parques y jardines.	230.880,00	1,6%
17200	Protección y mejora del medio ambiente	157.775,00	1,1%
17210	Protección contra la contaminación acústica, lumínica y atmosférica en las	7.000,00	0,0%
17300	Playas	146.805,00	1,0%
23000	Administración general de servicios sociales.	309.096,00	2,2%
23020	Cooperación y ayuda al desarrollo	90.256,00	0,6%
23100	Asistencia social primaria.	143.227,00	1,0%
23110	Servicio de ayuda a domicilio	265.213,00	1,9%
23120	Centro de Día	300.000,00	2,1%
23130	Ayudas de emergencia social	75.000,00	0,5%
23140	Apartamentos Tutelados	18.000,00	0,1%
23150	Promoción de la igualdad de género	110.637,00	0,8%
23160	Diversidad cultural	15.000,00	0,1%
23190	Residencias de ancianos	206.452,00	1,5%
31100	Protección de la salubridad pública.	52.325,00	0,4%
32100	Creación de centros docentes de enseñanza infantil y primaria.	70.000,00	0,5%
32300	Funcionamiento de centros docentes de enseñanza infantil y primaria y educa	240.079,00	1,7%
32400	Funcionamiento de centros docentes de enseñanza secundaria.	165.550,00	1,2%
32600	Servicios complementarios de educación	42.968,00	0,3%
33000	Administración general de cultura.	116.801,00	0,8%
33210	Bibliotecas públicas.	126.841,00	0,9%
33220	Archivos.	2.500,00	0,0%
33300	Alondegia	159.575,00	1,1%
33310	Cine Aita Mari	43.000,00	0,3%
33400	Promoción cultural.	162.900,00	1,2%



GASTUAREN BANAKETA (SAILAKAPEN FUNTZIONALA)

DISTRIBUCIÓN DEL GASTO (CLASIFICACIÓN FUNCIONAL)

Udal Saila / Área municipal		2015	
		Hasierako aurrekontua/ Presupuesto inicial	(%)
17100	Parques y jardines.	230.880,00	1,6%
17200	Protección y mejora del medio ambiente	157.775,00	1,1%
17210	Protección contra la contaminación acústica, lumínica y atmosférica en las	7.000,00	0,0%
17300	Playas	146.805,00	1,0%
23000	Administración general de servicios sociales.	309.096,00	2,2%
23020	Cooperación y ayuda al desarrollo	90.256,00	0,6%
23100	Asistencia social primaria.	143.227,00	1,0%
23110	Servicio de ayuda a domicilio	265.213,00	1,9%
23120	Centro de Día	300.000,00	2,1%
23130	Ayudas de emergencia social	75.000,00	0,5%
23140	Apartamentos Tutelados	18.000,00	0,1%
23150	Promoción de la igualdad de género	110.637,00	0,8%
23160	Diversidad cultural	15.000,00	0,1%
23190	Residencias de ancianos	206.452,00	1,5%
31100	Protección de la salubridad pública.	52.325,00	0,4%
32100	Creación de centros docentes de enseñanza infantil y primaria.	70.000,00	0,5%
32300	Funcionamiento de centros docentes de enseñanza infantil y primaria y educa	240.079,00	1,7%
32400	Funcionamiento de centros docentes de enseñanza secundaria.	165.550,00	1,2%
32600	Servicios complementarios de educación	42.968,00	0,3%
33000	Administración general de cultura.	116.801,00	0,8%
33210	Bibliotecas públicas.	126.841,00	0,9%
33220	Archivos.	2.500,00	0,0%
33300	Alondegia	159.575,00	1,1%
33310	Cine Aita Mari	43.000,00	0,3%
33400	Promoción cultural.	162.900,00	1,2%



SARREREN BANAKETA, KAPITULUEN ARABERA

DISTRIBUCIÓN DE LOS INGRESOS POR CAPÍTULOS

Udal aurrekontu : sarrerak / Presupuesto municipal : ingresos						
Kapitulua / Capítulo	2015		2014		Aldakuntza (€) Variación (€)	Aldakuntza (%) Variación (%)
	(€)	(%)	(€)	(%)		
Zuzeneko zergak / <i>Impuestos directos</i>	2.926.551	22,5%	2.837.099	23,4%	89.452	3,2%
Zeharkako zergak / <i>Impuestos indirectos</i>	90.000	0,7%	264.728	2,2%	-174.728	-66,0%
Tasak eta beste sarrera batzuk / <i>Tasas y otros ingresos</i>	2.149.094	16,5%	2.081.298	17,1%	67.796	96,8%
Transferentzia korronteak / <i>Transferencias corrientes</i>	6.520.829	50,1%	5.797.100	47,7%	723.729	12,5%
Ondare sarrerak / <i>Ingresos patrimoniales</i>	71.518	0,5%	81.035	0,7%	-9.517	-11,7%
Hirigintzako besterentzeak eta sarrerak / <i>Enajenaciones e ingresos urbanísticos</i>	404.000	3,1%	404.000	3,3%	0	0,0%
Kapital transferentziak / <i>Transferencias de capital</i>	397.805	3,1%	169.500	1,4%	228.305	134,7%
Finantza-aktiboak / <i>Activos financieros</i>	8.000	0,1%	510.000	4,2%	-502.000	-98,4%
Finantza-pasiboak / <i>Pasivos financieros</i>	445.000	3,4%	0	0,0%	-445.000	0,0%
GUZTIRA / TOTAL	13.012.797	100,0%	12.144.760	100,0%	868.037	7,1%

Ikusi sarrerren kapituluen azalpena hurrengo orrialdean

Ver explicación de los capítulos de ingreso en la página siguiente



UDAL AURREKONTUKO SARREREN KAPITULUEN KONTZEPTUZKO AZALPENA

EXPLICACIÓN CONCEPTUAL DE LOS CAPÍTULOS DE INGRESO DEL PRESUPUESTO MUNICIPAL

SARREREN KAPITULUAK

1. kapitulua ZUZENeko ZERGAK: Udalak zuzenean biltzen dituen zergen sarrerak, udalerrian bizi den edo bere jarduera egiten duen pertsona edo enpresa baten sarrerak eta ondarea zergapetzen direnean. Zerga nagusiak hauek dira: Ondasun Higiezinaren gaineko Zerga (OHZ, edo “kontribuzioa” esan ohi zaiona); Trakzio Mekanikoko Ibilgailuen gaineko Zerga (“zirkulazio zerga” esan ohi zaiona); Hiri Lurren Balio Gehikuntzaren gaineko Zerga (“plusbalioa” esan ohi zaiona); eta EJZ edo Ekonomia Jardueren gaineko Zerga.

2. kapitulua ZEHARKAKO ZERGAK: Udalak zuzenean biltzen dituen zergak, ondasun eta zerbitzuen zirkulazioa zergapetzen denean. Eraikuntzen, Instalazioen eta Obren gaineko Zerga da horietako nagusia.

3. kapitulua TASAK ETA BESTE SARRERA BATZUK: Udalak biltzen dituen diru sarrerak, herritarrei edo enpresei hainbat udal zerbitzu emateagatik. Adibideak: irekitzeko lizentziak; musika eskolako edo udal euskaltegiko matrikulak...

4 kapitulua TRANSFERENTZIA ARRUNTAK: Udalak beste erakunde batzuetatik jasotzen dituen kopuruak (Foru Aldundia, Eusko Jaurlaritza, Estatua, Europar Batasuna, ...), proiektu zehatzak aurrera eramateko gastu korrontea finantzatzeko, edo udal zerbitzuak oro har mantentzekoa. Zehazki, Udalkutxa - Udal Finantzaketarako Foru Funtzaren / Arabako Toki Erakundeak Finantzatzeko Foru Funtzaren (TEFFF) / Udal Finantzaketarako Foru Funtzaren (UFFF) ekarpena sartzen da kapitulu honetan.

5. kapitulua ONDARE SARRERAK: Udalaren jabetzen errentetatik datozen sarrerak: banku gordailuak, kanonak, ...

6. kapitulua INBERTSIO ERREALEN BESTERENTZEA: Udalaren jabetzak besterenduz lortzen diren sarrerak, hala nola orubeak, landa finkak eta lurra salduz.

7. kapitulua KAPITAL TRANSFERENTZIAK: Udalak beste erakunde batzuetatik inbertsioak eta obrak finantzatzeko jasotzen dituen sarrerak.

8. kapitulua FINANTZA-AKTIBOAK: Udalak finantza-aktiboak salduz (akzioak, bonuak...) lortzen dituen sarrerak.

9. kapitulua FINANTZA-PASIBOAK: Udalak ekitaldian aurreikusitako gastuak finantzatzeko eskatzen duen kreditua.



UDAL AURREKONTUKO SARREREN KAPITULUEN KONTZEPTUZKO AZALPENA

EXPLICACIÓN CONCEPTUAL DE LOS CAPÍTULOS DE INGRESO DEL PRESUPUESTO MUNICIPAL

CAPÍTULOS DE INGRESO

Capítulo 1 IMPUESTOS DIRECTOS: ingresos por los tributos recaudados directamente por el Ayuntamiento que gravan los ingresos y el patrimonio de una persona o empresa que reside o ejerce su actividad en el municipio. Los más significativos son: el Impuesto sobre Bienes Inmuebles (IBI, coloquialmente conocido como “Contribución”), el Impuesto sobre Vehículos de Tracción Mecánica (coloquialmente conocido como “Impuesto de Circulación”), el Impuesto sobre el Incremento de Valor de los Terrenos de Naturaleza Urbana (coloquialmente conocido como “Plusvalía”), y el IAE o Impuesto de Actividades Económicas.

Capítulo 2 IMPUESTOS INDIRECTOS: ingresos por los tributos recaudados directamente por el Ayuntamiento que gravan la circulación de bienes y servicios. El más significativo es el Impuesto sobre Construcciones, Instalaciones y Obras.

Capítulo 3 TASAS Y OTROS INGRESOS: ingresos recaudados por el Ayuntamiento por prestar a la ciudadanía o a las empresas diversos servicios municipales. Ejemplos: licencias de apertura, matrículas en la Escuela de Música o en el Euskaltegi municipal ...

Capítulo 4 TRANSFERENCIAS CORRIENTES: cantidades recibidas por el Ayuntamiento de otras instituciones (Diputación, Gobierno Vasco, Estado, Unión Europea, ...) para financiar el gasto corriente del desarrollo de proyectos concretos o del sostenimiento general de los servicios municipales. En concreto, incluye la aportación del Fondo de Financiación Municipal Udalkutxa / Fondo Foral de Financiación de las Entidades Locales de Álava (FFOFEL) / Fondo Foral de Financiación Municipal (FOFFIM).

Capítulo 5 INGRESOS PATRIMONIALES: ingresos procedentes de las rentas de propiedades del Ayuntamiento: depósitos bancarios, cánones, ...

Capítulo 6 ENAJENACIÓN DE INVERSIONES REALES: ingresos procedentes de la enajenación de propiedades del Ayuntamiento, como venta de solares, fincas rústicas y terrenos.

Capítulo 7 TRANSFERENCIAS DE CAPITAL: ingresos del Ayuntamiento que proceden de otras administraciones para financiar inversiones y obras.

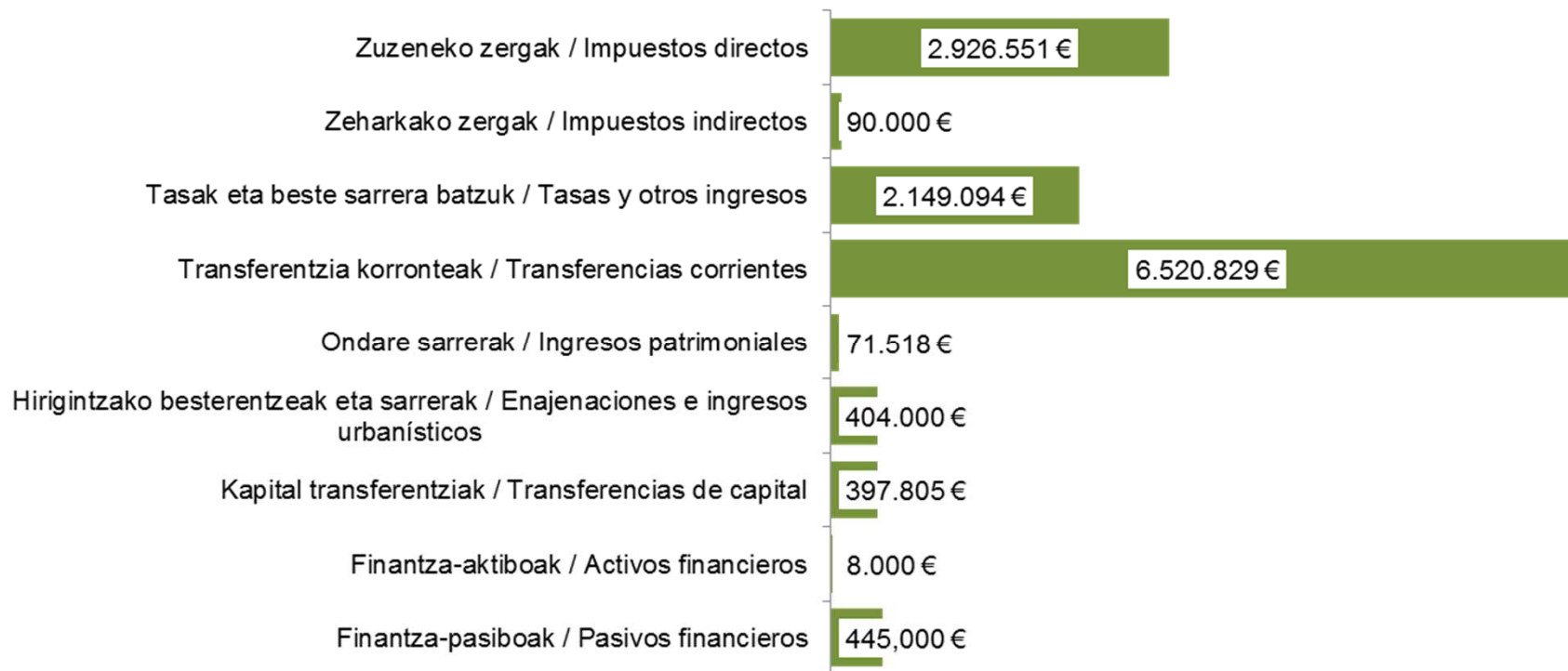
Capítulo 8 ACTIVOS FINANCIEROS: cantidades ingresadas por el Ayuntamiento por la venta de activos financieros como acciones, bonos ...

Capítulo 9 PASIVOS FINANCIEROS: crédito solicitado por el Ayuntamiento para financiar los gastos previstos en el ejercicio.



SARREREN BANAKETA, KAPITULUEN ARABERA

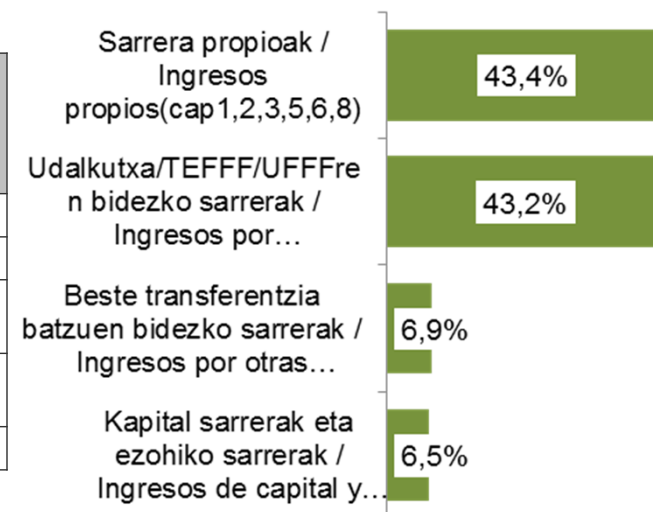
DISTRIBUCIÓN DE LOS INGRESOS POR CAPÍTULO



SARREREN BANAKETA, JATORRIAREN ARABERA

DISTRIBUCIÓN DE LOS INGRESOS POR PROCEDENCIA

Azalpena / Concepto	HASIERAKO AURREKONTUA/ PRESUPUESTO INICIAL 2015	%
Sarrera propioak / Ingresos propios(cap1,2,3,5,6,8)	5.649.163	43,4%
UFFFren bidezko sarrerak / Ingresos por FOFFIM (*)	5.624.166	43,2%
Beste transferentzia batzuen bidezko sarrerak / Ingresos por otras transferencias (sin FOFFIM)	896.663	6,9%
Kapital sarrerak eta ezohiko sarrerak / Ingresos de capital y extraordinarios (cap.7,9)	842.805	6,5%
GUZTIRA / TOTAL	13.012.797	100,0%



(*) Zerga itunduen bilketa, Kontzertu Ekonomikoaren arabera, foru aldundiei dagokie, eta haiek tokiko erakundeak finantzatzen laguntzen dute. Bizkaian, bertako udalek zerga-bilketan duten partaidetzari dagokien funtsek **Udalkutxa - Udal Finantzaketarako Foru Funtsa** eratzen dute; Araban, aldiz, **Toki Erakundeak Finantzatzeko Foru Funtsa (TEFFF)** deitzen da funts hori, eta Gipuzkoan, **Udal Finantzaketarako Foru Funtsa (UFFF)**.

(*) La recaudación de los tributos concertados corresponde, de acuerdo con el Concierto Económico, a las Diputaciones Forales, quienes contribuyen a la financiación de las entidades locales. En Bizkaia los fondos de la participación en la recaudación que corresponde a los Ayuntamientos del Territorio conforman el denominado **Fondo de Financiación Municipal Udalkutxa**, mientras que en Álava se denomina **Fondo Foral de Financiación de las Entidades Locales de Álava (FFOFEL)**, y en Gipuzkoa **Fondo Foral de Financiación Municipal (FOFFIM)**.



AURREIKUSITAKO SARREREN BANAKETA, UDAL ZERGEN ARABERA

DISTRIBUCIÓN DE LOS INGRESOS PREVISTOS POR TRIBUTOS MUNICIPALES

Azalpena / Concepto	LIKIDATUA/ LIQUIDADO 2014 (€)	%	HASIERAKO AURREKONTUA/ PRESUPUESTO INICIAL 2015 (€)	%
Ondasun Higiezinaren gaineko Zerga (OHZ) / <i>Impuesto sobre Bienes Inmuebles (IBI)</i>	1.809.114,21	31,44%	1.862.955,00	36,06%
Hiri Lurren Balio Gehikuntzaren gaineko Zerga / <i>Impuesto sobre el Incremento de Valor de los Terrenos de Naturaleza Urbana</i>	141.617,71	2,46%	165.970,00	3,21%
Trakzio Mekanikoko Ibilgailuen gaineko Zerga (Zirkulazioa) / <i>Impuesto sobre Vehículos de Tracción Mecánica (Circulación)</i>	574.523,96	9,99%	607.864,00	11,77%
Ekonomia Jardueren gaineko Zerga (EJZ) / <i>Impuesto de Actividades Económicas (IAE)</i>	477.216,38	8,29%	289.762,00	5,61%
Eraikuntzen eta Obren gaineko Zerga (EIOZ) / <i>Impuesto sobre Construcciones y Obras (ICIO)</i>	623.547,30	10,84%	90.000,00	1,74%
Zerbitzuak emateagatikotasak	1.721.002,44	29,91%	1.773.199,00	34,33%
Jabari publikoa okupatzeagatikotasak	215.986,35	3,75%	247.048,00	4,78%
Kontribuzio bereziak	0,00	0,00%	0,00	0,00%
Prezio Publikoak	62.205,67	1,08%	35.491,00	0,69%
Beste zerga batzuk / <i>Otros impuestos</i>	128.157,17	2,23%	93.356,00	1,81%
GUZTIRA	5.753.371,19	100,00%	5.165.645,00	100,00%

